

Precision Vario Track Mk II



Foldable Vario Sleepers
compact for transport
Variable Klappschwellen
für platzsparenden
Transport



Quick and easy connecting
Schnelle und einfache Verbindung



The Precision Vario Track is **manufactured of Aluminium** and offers **because of a specifically constructed Double-T-Design a lightweight construction with highest stability**. That way only little substruction is necessary and track laying versatile and fast. Alternatively available with telescopic or fixed sleepers Precision Vario Tracks can be used in **gauges of 36 cm (1'2"), 62 cm (2'1") and 100 cm (3'3")**. Both sleepers can be mounted rigid or foldable.

Die Precision Vario Track ist aus Aluminium gefertigt und bietet bei niedrigem Gewicht höchste Stabilität aufgrund des speziell angefertigten Doppel-T-Profils. So ist es möglich, mit wenig Unterbau flexibel und schnell Schienen zu verlegen. Sie ist wahlweise mit ausziehbaren Vario-Schwellen oder starren Schwellen für die Spurbreiten 36 cm, 62 cm und 100 cm erhältlich. Beide Schwellen können starr oder klappbar montiert werden.

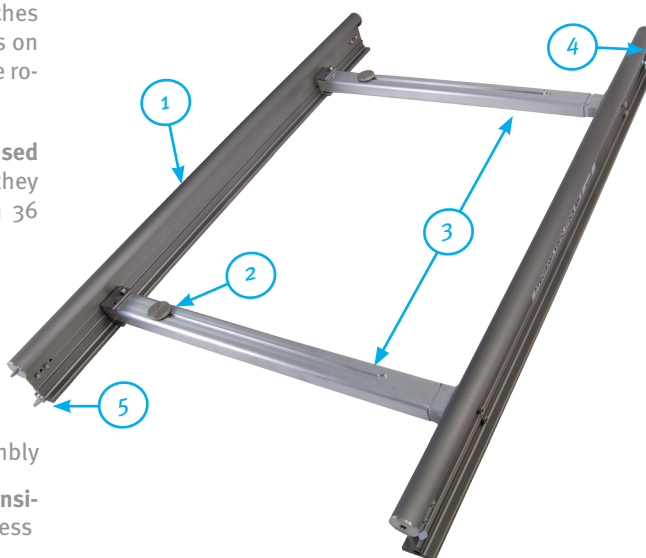
1 Hard coat is inured to scratches and needs less care; steel caps on transitions make the track more robust especially for transport

2 Vario Sleepers can be used folded or in a fixed position, they are telescopic in gauges from 36 cm (1'2") to 100 cm (3'3")

3 Ergonomic: Less boarding. The length of footsteps equals the distance between sleepers.

4 Self-adjusting Quick Locks facilitate and accelerate assembly

5 High-precision alloy steel transitions for longevity and robustness



1 Die äußerst harte Oberfläche ist unempfindlich gegen Kratzer und damit auch pflegeleicht; an den Schienenstößen angebrachte Stahlkappen machen die Schiene zusätzlich für den Transport noch robuster

2 Vario Schwellen: Klappbar oder starr arretierbar, für Spurbreiten von 36 cm bis 100 cm ausziehbar

3 Ergonomisch: Einfacher Unterbau möglich. Schwellenabstand wurde der Schrittweite angepasst.

4 Selbstjustierende Spannschlösser erleichtern und beschleunigen den Auf- und Abbau

5 Hochpräzise Edelstahlübergänge machen die Schiene langlebiger als herkömmliche Alu-Schienen

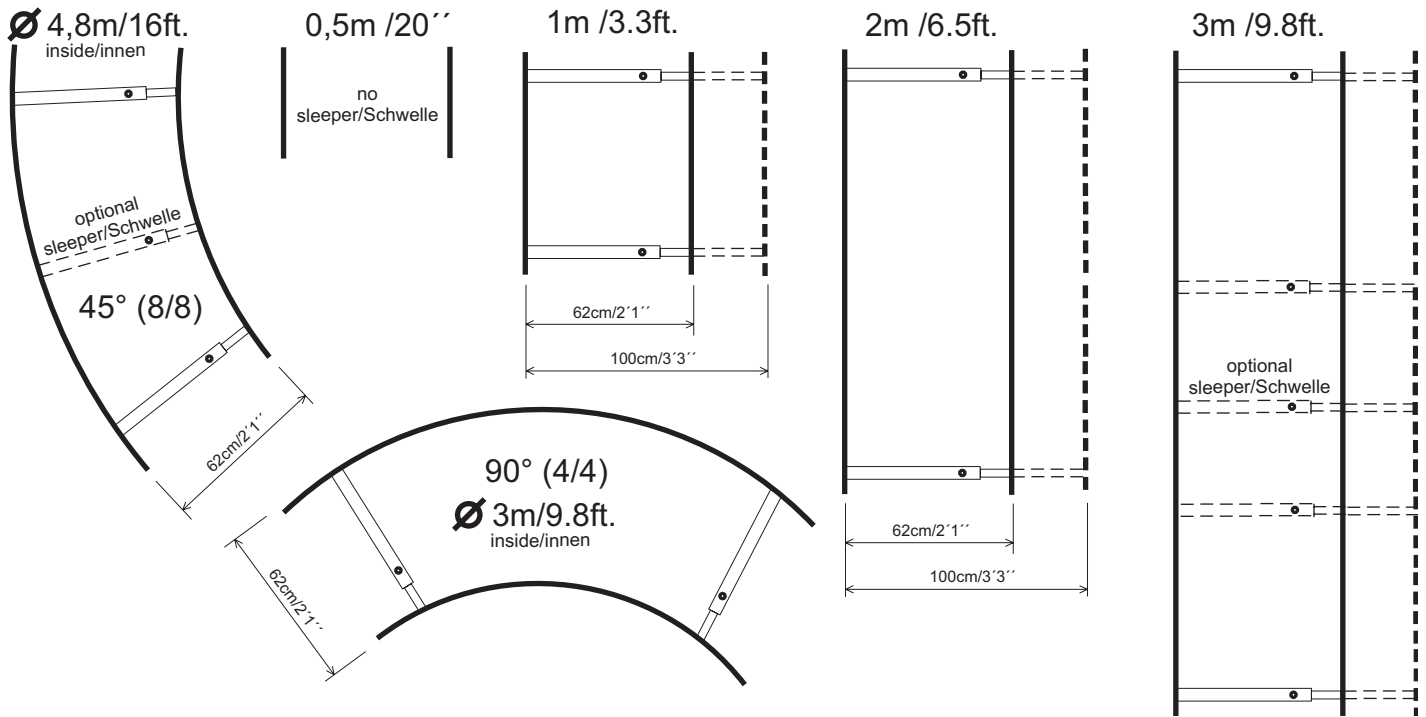
Precision Vario Track Mk II



PANTHER

Telescopic Vario Sleeper

Ausziehbare Vario Schwelle



straight tracks <i>Schiengeraden:</i>	curved tracks <i>Kurvenschienen:</i>
0,5 m (1'8")	1/8 circle (45°)
1 m (3'3")	1/4 circle (90°)
2 m (6'7")	1/8 Kreisbogen (45°)
3 m (9'10")	1/4 Kreisbogen (90°)

Numerous adapters to tracks of other brands. *Die Precision Vario Tracks sind mit allen gängigen Schienen mittel Adapter kompatibel.*


Universal ramp (compatible with most track systems). *Universelle Auffahrrampe (auch für andere Schienen).*



Different circulars possible!

Standard curves have a 15'9" (4,8 m) inside diameter which accounts for an outside diameter of a 19'8" (6 m) at 2' (62 cm) gauge width. Special narrow curves are available with an inside diameter of 9'10".

Neben der Standardkurve von 4,8 m (Außendurchmesser 6 m bei 62 cm Spurweite) gibt es die Kurvenschienen auch mit kleinem 3 m Innendurchmesser.



PANTHER GmbH

Raiffeisenallee 3 | 82041 Oberhaching-Munich | Germany
T +49.89.61 39 00 01 | F +49.89.61 31 00 0
contact@panther.tv | www.panther.tv

PANTHER Dollies & Cranes, LLC

7358 Radford Ave. | North Hollywood, CA 91605 | USA
T +1.818-764-1234 | F +1.818-764-1144
contact@panther.us | www.panther.us

